

# Déconnexion du compte Microsoft dans Microsoft Office

Ces instructions sont valables pour toutes les versions de Microsoft Office (Win+Mac).

## Windows:

[https://video.elaion.ch?video\\_by\\_id=WsUjU34SjOyP](https://video.elaion.ch?video_by_id=WsUjU34SjOyP)

↓ [Download](#)

(Vidéo en allemand - les explications données sont les mêmes que celles ci-dessous)

## MAC:

[https://video.elaion.ch?video\\_by\\_id=gMdTdAjDGbes](https://video.elaion.ch?video_by_id=gMdTdAjDGbes)

↓ [Download](#)

(Vidéo en allemand - les explications données sont les mêmes que celles ci-dessous)

## Instructions pas à pas :

Cet article vous explique comment vérifier si votre Microsoft Office est connecté à votre compte Microsoft. S'il est connecté, tu peux te déconnecter.

Si tu as Office **2007 ou 2010**, tu n'as rien à faire. Cette fonction n'existe pas.




### **Windows ou Mac : Office 365**

Si tu as Office 365, **tu ne dois pas te déconnecter**, sinon tu perdras ta licence. Tu perdras alors la connexion de ton Word à Office 365, qui doit toujours être connecté, sinon Word ne

fonctionne pas. Voir l'article de support : [OFFICE 365 : Cocher correctement la case de protection des données dans Office - Recommandation de NE PAS L'UTILISER !](#)

# Windows : Office 2013 - 2021

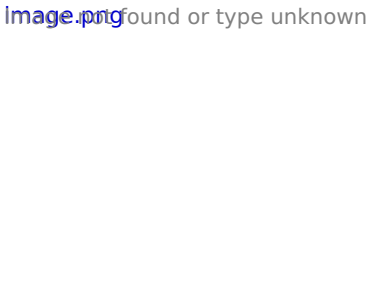

Toutes les images sont en allemand, si tu t'orientes dessus tu devrais t'en sortir pour le français au cas où les termes ne seraient pas exactement les mêmes que sur ton ordinateur.

<p>Lorsque tu ouvres Word, tu vois en haut à droite, à côté du bouton « Fermer », un bouton « Se connecter ».</p> <p>S'il y a écrit « Connexion », tu es sûr que tu n'es pas connecté, que tu n'es pas relié au compte en ligne. Tu n'as alors rien à faire.</p>	
<p>Si ce n'est pas « Connexion » qui est écrit en haut, mais « Elias Sasek » par exemple, tu vois que je suis connecté au compte Microsoft et que les données correspondantes sont aussi enregistrées en partie automatiquement sur Microsoft. La connexion est là.</p> <p>Pour couper cette connexion : Clique sur ton nom et ensuite sur « Déconnexion ».</p>	
<p>Une fenêtre apparaît, tu cliques à nouveau sur « Déconnexion » et tu es déconnecté.</p>	

Il faudrait si possible que tout le monde s'y désinscrive, ainsi on ne sera pas directement connecté au cloud et moins de données finiront dans les grands groupes tech.

# MAC : Office 2013 - 2021

Nous te montrons ici comment te déconnecter de ton compte Microsoft sur **Mac**, si tu utilises Office en combinaison avec un compte Microsoft :

<p>Cas A : Mac SANS connexion à un compte Microsoft</p> <p>Ouvre un document Word et clique sur « Word » en haut à gauche. Si ton Mac n'est PAS connecté à un compte Microsoft, tu ne trouveras nulle part à cet endroit un bouton avec « Déconnexion ». Cela signifie que tu n'as rien à faire.</p>	
<p>Cas B : Mac AVEC connexion au compte Microsoft</p> <p>Voici un autre Mac connecté au compte Microsoft. Si on clique sur « Microsoft Word » en haut d'un document Word ouvert, on voit l'option « Déconnexion ». Si cette option est disponible, appuyer sur « Déconnexion » ...</p>	
<p>... une nouvelle fenêtre s'ouvre. Clique à nouveau sur « Déconnexion ». On est alors sûr que cette licence n'échange pas de données avec le compte Microsoft.</p>	