

# Windows 10 : Désactiver le Wifi et le Bluetooth

[https://video.elaion.ch?video\\_by\\_id=vGROsEviFtZZ](https://video.elaion.ch?video_by_id=vGROsEviFtZZ)


↓ Download





(Vidéo en allemand - les explications données sont les mêmes que celles ci-dessous)

## Instructions pas à pas :

**Comment puis-je désactiver le Wifi et le Bluetooth dans mon ordinateur portable/ordinateur pour préserver ma santé physique ? Si le Wifi est activé dans la chambre/l'appartement/la maison, il émet plus de rayonnement qu'une antenne de téléphonie mobile située à proximité !**

**Remarque : ces explications sont valables uniquement pour les appareils dotés de la fonction Wifi ou de la fonction Bluetooth.**

Wifi	
<b>1.</b> Clique sur l'icône réseau en bas à droite de l'écran	 Image not found or type unknown

<p><b>2.</b></p> <p>Si ce champ est bleu clair, le Wifi (<i>WLAN sur l'image</i>) est activé. Clique dessus avec le bouton gauche de la souris, il devient alors bleu foncé/gris et le Wifi est désactivé.</p> <p>Si tu ne trouves pas d'icône Wifi ici, cela signifie que ton appareil n'a pas de fonction Wifi.</p>	 found or type unknown
<p><b>3.</b> Si le champ est grisé, le Wifi est désactivé.</p>	 found or type unknown
<p><b>4.</b></p> <p>Il en va de même pour le hotspot Wifi (bleu clair allumé,grisé éteint).</p> <p>Important : le point d'accès mobile n'est pas disponible sur tous les ordinateurs portables.</p>	 found or type unknown
<p><b>5.</b> Si tu ne souhaites absolument aucun rayonnement de ton ordinateur, active le mode avion (bleu clair) en cliquant sur le champ "Mode avion".</p>	 found or type unknown
<p><b>Bluetooth</b></p>	

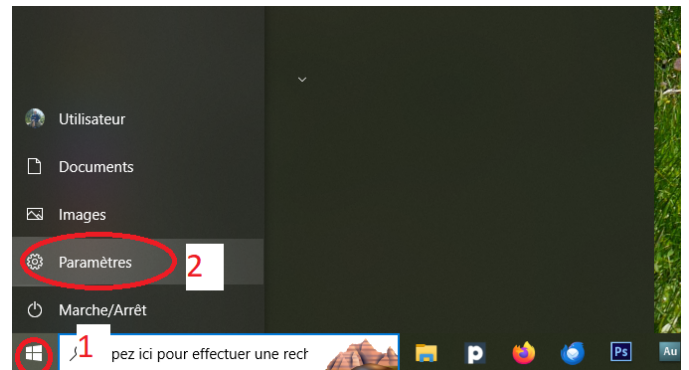
**1.** Fais un clic gauche sur **Démarrer** en bas à gauche de l'écran.

Image.png found or type unknown

**2.a** Passe ta souris sur la molette « **Paramètres** ».

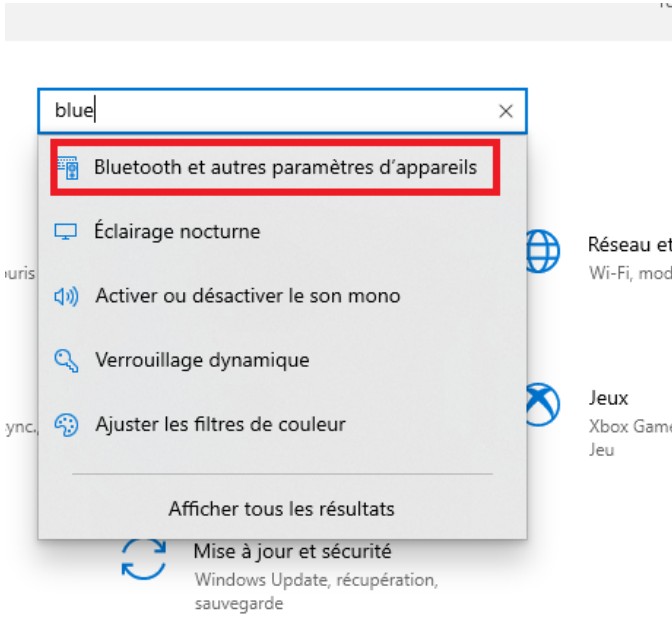
Image.png found or type unknown

**2.b** Ensuite, la fenêtre « **Paramètres** » s'ouvre. Clique dessus ;



**3.** Une nouvelle fenêtre s'est ouverte. -> Place le curseur dans le champ de recherche.

Image.png found or type unknown

<p><b>4.</b> Saisis « <b>Bluetooth</b> » (les premières lettres « blue » suffisent), puis clique sur « <b>Bluetooth et autres paramètres d'appareils</b> ».</p>	
<p><b>5.a</b> Ici, on peut activer/désactiver le Bluetooth à l'aide du curseur.</p>	<p>Image.png found or type unknown</p>
<p><b>5.b</b> Le Bluetooth activé</p> <div style="background-color: #e0f0ff; padding: 10px; margin-top: 10px;"> <p>Remarque : Sur certains appareils, l'activation du mode avion désactive également la fonction Bluetooth.</p> </div>	<p>Image.png found or type unknown</p>

C'est bien de vérifier de temps en temps si cette commande Bluetooth est toujours réglée sur « Off/Désactivé » ! Surtout si vous n'avez PAS défini le mode avion.

Certains affirment qu'un appareil émet des radiations même lorsque le Wifi / Bluetooth est désactivé ou que l'appareil est en mode avion. L'auteur de cet article n'a pas pu prouver cela avec un appareil de mesure du rayonnement. Ce qui est sûr, c'est que l'appareil émet des radiations lorsqu'il est allumé ! Mais nous ne savons pas si l'ordinateur émet des signaux sporadiques.

Remarque importante : ton PC est-il utilisé par plusieurs comptes ? Par exemple par plusieurs membres de la famille ? Dans ce cas, tu dois régler ces paramètres séparément pour chaque compte !

