

# Windows 11 : Désactiver le Wifi et le Bluetooth

[https://video.elaion.ch?video\\_by\\_id=8ZMqkbjRROLh](https://video.elaion.ch?video_by_id=8ZMqkbjRROLh)

↓ [Download](#)

(Vidéo en allemand - les explications données sont les mêmes que celles ci-dessous)

## Instruction pas à pas :

Comment puis-je désactiver le Wifi et le Bluetooth sous Windows 11 ?




Le Bluetooth/Wifi est souvent activé sur un ordinateur portable, mais tu ne le remarques même pas. Ton propre ordinateur peut donc émettre plus de radiations que l'antenne du village !

Clique sur l'**icône réseau** en bas à droite de la barre des tâches de ton ordinateur.

[grafik.png](#) not found or type unknown

<p>Trois symboles apparaissent :</p> <ul style="list-style-type: none"> <li>- Wifi</li> <li>- Mode avion</li> <li>- Bluetooth</li> </ul> <p>Si l'un des symboles est bleu foncé, cela signifie que le Wifi est activé, par exemple !</p>	 found or type unknown
<p>Clique sur l'icône "bleu foncé". Elle devient blanche. C'est le signe qu'elle est désormais DÉSACTIVÉE.</p>	 found or type unknown
<p>Recommandation de sécurité : ACTIVER le mode avion. Cela changera l'icône de réseau dans la barre des tâches en avion.</p>	 found or type unknown

***Si tu cliques sur l'icône du réseau et que tu ne trouves aucune icône pour le Wifi, le Bluetooth, etc., tu peux supposer que ton ordinateur n'a pas du tout d'antenne Wifi ou Bluetooth installée. Pour t'assurer que les sources possibles de rayonnement sont désactivées sur ton PC, procède comme suit :***

<p><b>Désactiver le Bluetooth :</b></p> <p>Clique sur l'icône <b>Démarrer</b> sur ton PC. Clique sur "<b>Paramètres</b>".</p>	 found or type unknown  found or type unknown
<p>Tape « <b>Bluetooth</b> » dans le champ de recherche. Sélectionne « <b>Bluetooth et autres paramètres d'appareils</b> ».</p>	 found or type unknown
<p>Règle le bouton sur « <b>Désactivé</b> ».</p>	 found or type unknown
<p><b>Désactiver le Wifi :</b></p> <p>Clique sur l'icône Démarrer sur votre PC. Clique sur "<b>Paramètres</b>".</p>	 found or type unknown  found or type unknown

Tape « **Wifi** » dans le champ de recherche et sélectionne « **Paramètres Wifi** ».

Règle le bouton sur « **Désactivé** ».

[grafik.png](#) found or type unknown

[grafik.png](#) found or type unknown

Certains affirment qu'un appareil émet des radiations même lorsque le Wifi / Bluetooth est désactivé ou que l'appareil est en mode avion. L'auteur de cet article n'a pas pu prouver cela avec un appareil de mesure du rayonnement. Ce qui est sûr, c'est que l'appareil émet des radiations lorsqu'il est allumé ! Mais nous ne savons pas si l'ordinateur émet des signaux sporadiques.

Remarque importante : ton PC est-il utilisé par plusieurs comptes ? Par exemple par plusieurs membres de la famille ? Dans ce cas, tu dois régler ces paramètres séparément pour chaque compte !