

# Windows 11 : Désinstallation de tous les programmes informatiques sous contrat de service Microsoft

[https://video.elaion.ch?video\\_by\\_id=jwtU14lcnUSI](https://video.elaion.ch?video_by_id=jwtU14lcnUSI)

↓ [Download](#)




(Vidéo en allemand - les explications données sont les mêmes que celles ci-dessous)





## Instructions pas à pas :

Comment désinstaller/supprimer de l'ordinateur tous les programmes qui fonctionnent sous le contrat de Service Microsoft ? Ils ne sont pas nécessaires ou représentent un danger pour la protection des données et permettent facilement une surveillance !

1. En bas, nous cliquons sur **Démarrer**

[Image.png](#) found or type unknown


<p><b>2.</b> Une fenêtre s'ouvre et nous choisissons <b>Paramètres</b> (<i>Einstellungen en allemand</i>)</p>	
<p><b>3.</b> Là, nous cliquons sur <b>Applications/apps</b> sur le côté gauche.</p>	
<p><b>4.</b> Maintenant nous sélectionnons <b>Applications et fonctionnalités</b> (ou cela peut aussi être appelé : « <b>Applications installées</b> »)</p>	

<p><b>5.</b> Dans ce champ encadré, nous saisissons maintenant les noms des programmes que nous souhaitons désinstaller.</p>	
<p><b>Exemple météo :</b></p> <p>1. Nous entrons le terme météo dans le champ. Ensuite nous cliquons sur les trois points verticaux à droite.</p>	
<p>2. Ensuite, nous cliquons sur <b>Désinstaller</b> (<i>Deinstallieren en allemand</i>) puis sur Désinstaller à nouveau. La désinstallation est en cours.</p> <p>Tu peux continuer avec le programme suivant dans le même ordre. (Entre donc le nom approprié dans le champ de recherche et désinstalle.)</p> <p>Voici une liste de programmes qui peuvent être désinstallés si tu ne les utilises pas à d'autres fins :</p> <p><b>Microsoft OneDrive</b>  <b>Power Automate</b>  <b>xBox Console Companion</b>  <b>xBox Live</b>  <b>Microsoft Teams</b>  <b>Cortana (bezgl. Datenschutz ist dort eine Deinstallation besonders empfehlenswert)</b></p>	  
<p><b>Il existe des instructions SUPPLÉMENTAIRES pour Cortana car sa désinstallation sous Windows 11 est plus compliquée.</b></p>	<p>Vous pouvez trouver ci-dessous des instructions pour désinstaller Cortana sous Windows 11.</p>



Remarque importante : ton ordinateur est utilisé avec plusieurs comptes ? Par exemple par plusieurs membres de la famille ? Dans ce cas, tu dois appliquer ces paramètres séparément pour chaque compte !


# Comment désinstaller Cortana sur Windows 10 /11 ?

 und or type unknown

L'un ou l'autre d'entre vous est peut-être gêné par l'application Cortana sur son Windows 10 ou Windows 11.

La désinstaller est relativement simple :

## 1. Ouvre Powershell en tant qu'administrateur

 und or type unknown

## 2. Saisis la commande suivante et confirme avec Entrée

```
Get-AppxPackage -AllUsers -PackageTypeFilter Bundle -name "*Microsoft.549981C3F5F10*" | Remove-AppxPackage -AllUsers
```

 und or type unknown

**Fini :)**

---

